

车卫士 APP 使用手册

1. 登录

输入手机号、密码登录即可，如未注册需先用手机号注册，手机号会做为登录的帐号。



2. 首页

【立即检测】

点击立即检测会对车辆的多项指标进行检测，反映车辆情况。设备需支持蓝牙。



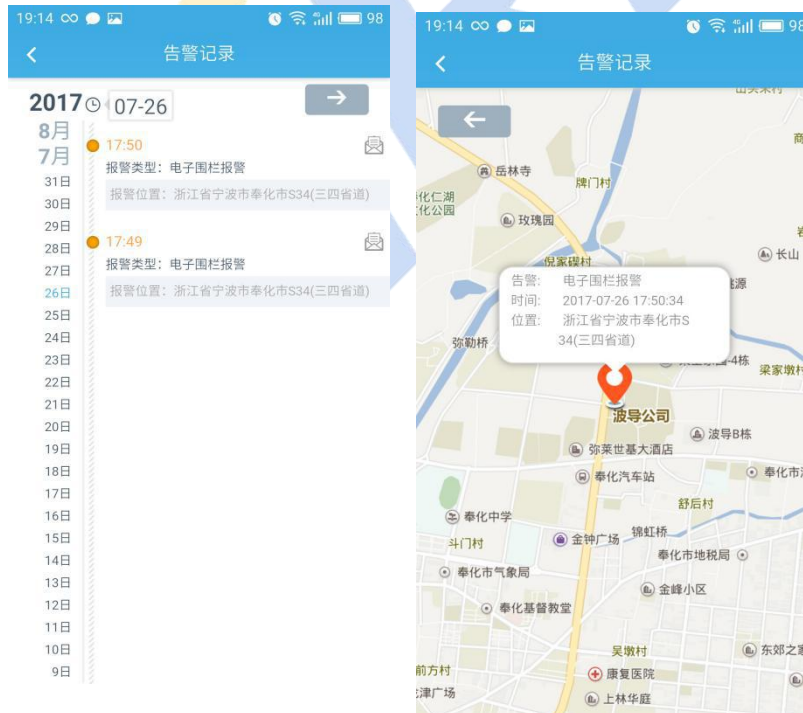
【实时位置】

对车辆进行实时定位，查看车辆位置、状态等信息；点击右上角的“刷新”图标会手动刷新信息；



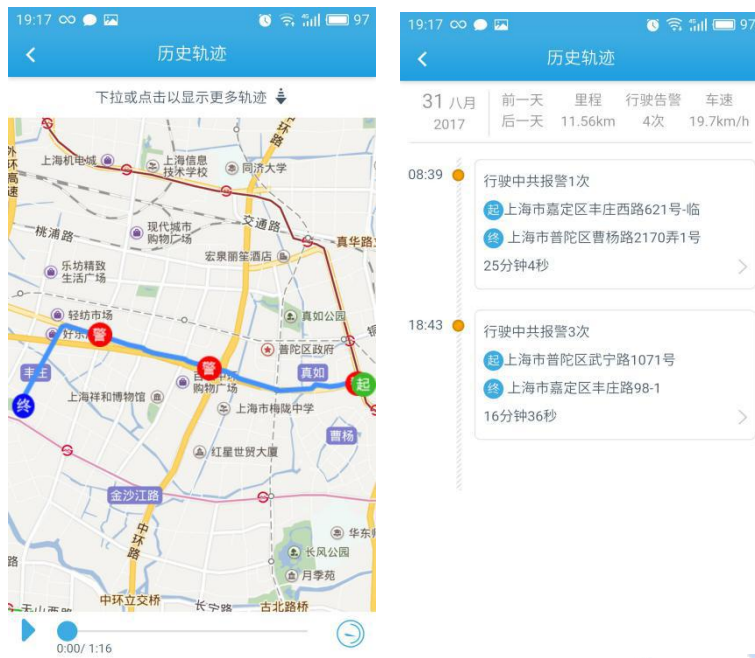
【告警记录】

记录车辆所触发的所有告警，可点击左侧的时间轴来确定查看具体某一天的告警记录，每条记录都可点击进入地图页面查看当时发生告警的位置。



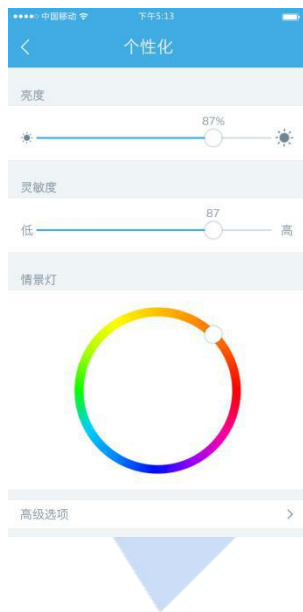
【历史轨迹】

记录车辆的历史轨迹，轨迹按照每一天智能分段，可逐条查看。



【个性化】

需设备支持蓝牙。可拖动调节亮度、情景灯等。



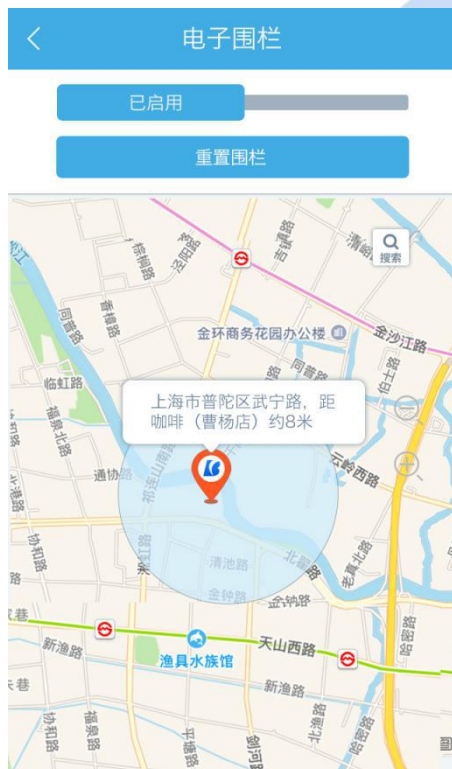
【远程智能】

通过发送指令来实现对车辆的远程控制。



【电子围栏】

支持单个的圆形的围栏。首页的启用按钮可控制围栏的启用、禁用。



点重置围栏按钮可进入围栏编辑页面，若只是编辑围栏半径，则拖动划条即可，若需要重新选择围栏中心，则可在地图上先选中点位，也可以在搜索框中输入要找的点位，然后确定半

径。



2. 车况

实时监测车辆的各项指标，对应故障提示图标。



3.服务

顶部是广告轮播图。



【维修点查询】

根据手机的当前位置查询出附近的车辆维修点，可对满意的维修点进行收藏。



4.我的



【设置】

点击设置，进入设置页面可设置设备的报警模式和超速设置，超速报警 0 为关闭。



【我的车库】

用于车辆和设备的绑定，设备和车辆是一一对应的关系，可添加多辆车，点击添加按钮根据提示操作即可。

